

**REPORTE DE INFORMACION COMERCIAL**

**REPORTE EXPRESS**

*Fecha de elaboración: 7 de Enero de 2020*

*Solicitante: SEGUROS CONFIANZA*

INFORMACION GENERAL	
Razón Social	HORMICORP S. A. HORMIGONES Y PREFABRICADOS
Nombre Comercial	HORMICORP S. A.
RUC	0992411686001
RISE	NO
Forma Legal	SOCIEDAD
Estado	ACTIVO
Inicio de actividades	24/05/2005
Actividad principal	VENTA AL POR MENOR DE MATERIALES DE CONSTRUCCION Y ACABADOS
Provincia/Ciudad/ Parroquia	GUAYAS / DAULE / LOS LOJAS (ENRIQUE BAQUERIZO MORENO)
Dirección	AV. 18 DE AGOSTO S/N Y CALLE SIN NOMBRE
Sucursales	NO
Teléfonos/fax	042 145445 / 095 8848465
Página WEB/Correo electrónico	<a href="mailto:hormicorp@hotmail.com">hormicorp@hotmail.com</a>

INFORMACIÓN DESTACADA	
Representante Legal	RODRIGUEZ MARIDUEÑA HECTOR ENRIQUE
Edad del investigado/a	N/A
Persona de contacto	HECTOR RODRIGUEZ
Cargo/ Parentesco	GERENTE
Empresas Relacionadas/ Grupo Económico	PETROLMOTOR C.A (VENTAS AÑO 2018 \$ 0.00 USD) INDELCONS S.A (VENTAS AÑO 2018 \$ 1.619.757,25 USD) ACERCORP S.A (VENTAS AÑO 2018 \$ 694.121,39 USD)
Capital	\$ 800.00 USD
Número de Empleados	15

**Impuesto a la renta causado y salida de divisas**

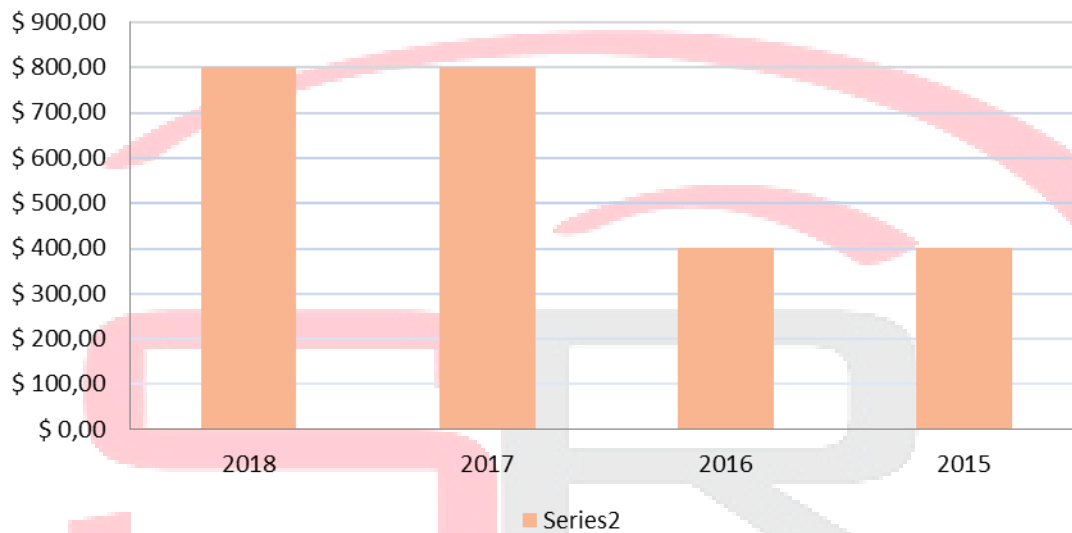
AÑO FISCAL	IMPUESTO A LA RENTA CAUSADO	IMPUESTO A LA SALIDA DE DIVISAS
2018	\$5,970.46	\$0.00
2017	\$6,179.97	\$0.00
2016	\$6,045.36	\$1.78
2015	\$7,972.35	\$277.25
2014	\$8,456.67	\$88.88

**Relación con otras empresas**

Relación	Empresas
ASEGURADORA	CONFIANZA, SUCRE
BANCO	PICHINCHA, GUYAQUIL
CLIENTE	FERREMUNDO
PROVEEDOR	FERRETERIA PEPITO

**Evolución de Capital Social**

**Evolución de capital**



AÑO	EVOLUCION DE CAPITAL
2018	\$ 800,00
2017	\$ 800,00
2016	\$ 400,00
2015	\$ 400,00

VALUACIÓN CREDITICIA - COMERCIAL DE LA EMPRESA											
No apto para realizar gestiones comerciales	RIESGO ALTO (PROBABILIDAD ALTA DE INCUMPLIMIENTO)			RIESGO MEDIO (PROBABILIDAD MEDIA DE INCUMPLIMIENTO)		RIESGO BAJO (PROBABILIDAD BAJA DE INCUMPLIMIENTO)					
	0	1	2	3	4	5	6	7	8	9	10

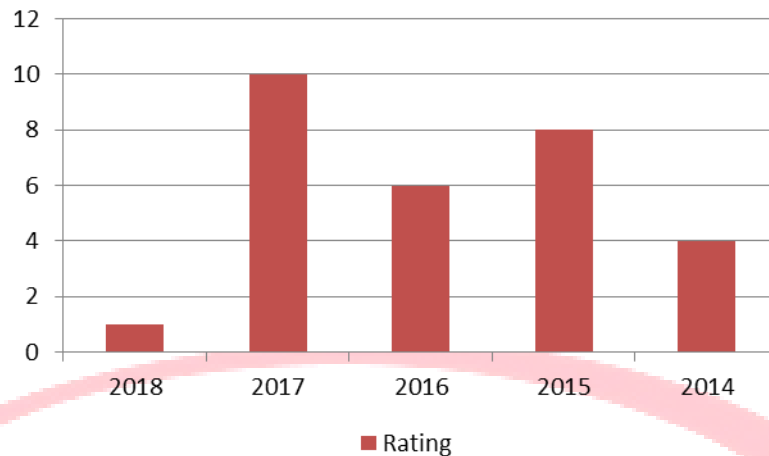
**Score: Recomendamos mantener relaciones comerciales con este cliente**

Teléfonos: 5 13-0280/ 099-275-2317 /096-949-2082/ 099-934-7692

[www.servirating.com](http://www.servirating.com)

## Evolución del Rating

### Evolucion del Rating Informa



AÑO	VALOR	SCORE
2018	1/10	Recomendamos no otorgar ningún tipo de crédito a este cliente debido a su mala experiencia crediticia bancaria y comercial.
2017	10/10	Recomendamos otorgar créditos de mediana y alta cuantía sujeto de crédito con notables desempeños crediticios y financieros
2016	6/10	Recomendamos mantener relaciones comerciales a largo plazo con este cliente, sin embargo tomar en cuenta la sugerencia de revisión de cupo de crédito a la baja
2015	8/10	Recomendamos mantener relaciones comerciales a largo plazo con este cliente
2014	4/10	No contactado, por falta de información no podemos recomendar ningún tipo de sugerencia de monto de crédito

### MONTOS DE CRÉDITO

REQUERIDO POR EL CLIENTE	SUGERIDO POR SERVIRATING S.A.

### REFERENCIAS COMERCIALES

Nombre proveedor	Cliente desde	Línea de crédito	Compra mensual	Plazo de Pago	Producto	Comportamiento pago	Contacto
FERREMUND O S.A.	14 DIC 2009	CUATRO CIFRAS	CINCO CIFRAS	30-60-90	LINEA DE FERRETERIA	A tiempo	ESTEFANIA NARANJO

Teléfonos: 5 13-0280/ 099-275-2317 /096-949-2082/ 099-934-7692

[www.servirating.com](http://www.servirating.com)

		MEDIAS	BAJAS	DIA S			
--	--	--------	-------	----------	--	--	--

Se encuentra al día en sus obligaciones tributarias (SRI)	<input checked="" type="checkbox"/> SI <input type="checkbox"/> NO
Se encuentra al día en sus obligaciones patronales (IESS)	<input checked="" type="checkbox"/> SI <input type="checkbox"/> NO
Se encuentra al día en la Superintendencia de Compañías	<input type="checkbox"/> SI <input type="checkbox"/> NO <input checked="" type="checkbox"/> NO APLICA

LISTADO PROCESOS JUDICIALES	
PROCESO(S) JUDICIAL(ES)	ACCION(ES)/DELITO(S)

*HORMICORP S. A. HORMIGONES Y PREFABRICADOS , no registra procesos judiciales de relevancia crediticia y/o comercial.*

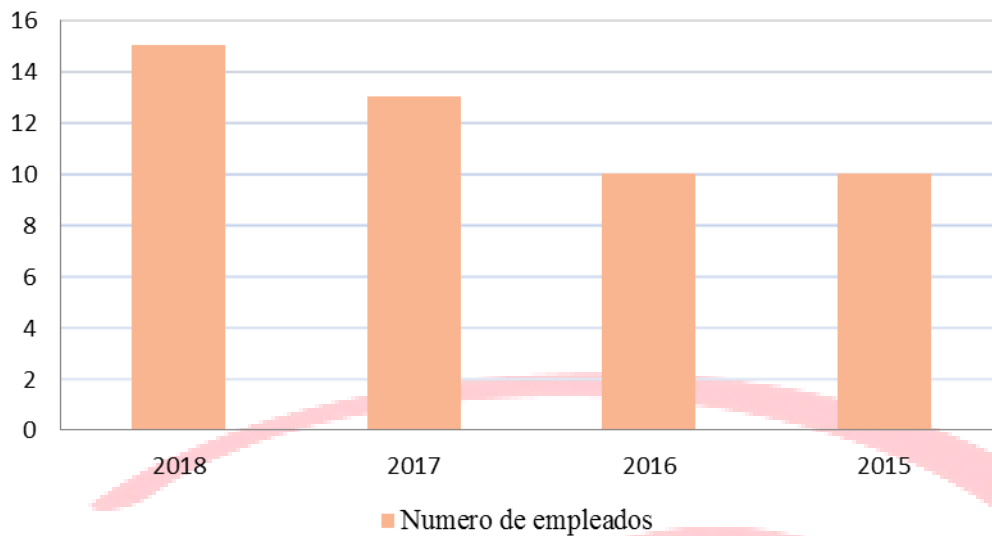
<b>RIESGO REPUTACIONAL</b>
----------------------------

El nombre de la referencia HORMICORP S. A. HORMIGONES Y PREFABRICADOS /no se encuentra en el programa SDNT de la OFAC (Lista Cinton).

La Lista Clintom (Specially Designated Narcotics Trsffickers o SDNT list) es como se le conoce a una lista negra de empresas y personas vinculadas con dineros provenientes de activadas de narcotráfico y terrorismo. Si una empresa o persona se encuentra registrada en esta lista, está imposibilitada de realizar transacciones comerciales con los Estados Unidos y las empresas de dicho país que tengan relación con estas empresas incurrir en un delito.

## EVOLUCIÓN DE EMPLEADOS

### Evolución de empleados



Año	Numero de empleados
2018	15
2017	13
2016	10
2015	10

## INFORMACIÓN BANCARIA Y CREDITICIA

### Resumen de Morosidades

Morosidades	Operaciones en Mora	Saldo Total en Mora	Total Operaciones Año
Mes Actual	0	\$ 0.00	0

### Valor actual de deuda total reportada en el Sistema Financiero Regulado SB, Regulado SEPS y Sector Comercial.

Acreeedor	Por Vencer	No Devenga Intereses	Vencido	Saldo Deuda	Demanda Judicial	Cartera Castigada
Sistema Financiero Regulado SB	48.974,25	0,00	0,00	48.974,25	0,00	0,00
Sector Comercial (INFOCOM)	288,00	0,00	0,00	288,00	0,00	0,00
Total:	49.262,25	0,00	0,00	49.262,25	0,00	0,00

### Deuda reportada por el Sistema Financiero a noviembre 2019

Institucion	Fecha de Corte	Tipo Riesgo	Tipo Credito	Cupo / Monto Original	Fecha de Apertura	Fecha de Vencimiento	Total Vencer	NDI	Total Vencido	Dem. Jud.	Cart. Cast.	Saldo Deuda	Cuota Mensual
BCO DE MACHALA	30/11/2019	TITULAR	Comercial	36.000,00	30/01/2019	16/01/2022	27.315,67	0,00	0,00	0,00	0,00	27.315,67	0,00
BANCO DINERS	30/11/2019	TITULAR	Tarjeta	29.700,00	01/10/2013	01/08/2017	14.654,13	0,00	0,00	0,00	0,00	14.654,13	716,60
BANCO DINERS	30/11/2019	TITULAR	Tarjeta	5.000,00	01/10/2013	01/08/2017	3.324,57	0,00	0,00	0,00	0,00	3.324,57	798,13

Teléfonos: 5 13-0280/ 099-275-2317 /096-949-2082/ 099-934-7692

[www.servirating.com](http://www.servirating.com)

PACIFICO	30/11/2019	TITULAR	Tarjeta	25.000,00	20/04/2018	28/05/2022	2.073,53	0,00	0,00	0,00	0,00	2.073,53	277,71
PICHINCHA	30/11/2019	TITULAR	Tarjeta	25.000,00	01/12/2011	31/12/2015	1.606,35	0,00	0,00	0,00	0,00	1.606,35	417,26

**CENTRAL DE SICOM (Información de Entidades Comerciales No Reguladas por la SB)**

Institución	Fecha de Corte	Tipo Riesgo	Tipo Crédito	Cupo / Monto Original	Fecha de Apertura	Fecha de Vencimiento	Total Vencer	NDI	Total Vencido	Dem. Jud.	Cart. Cast	Saldo Deuda	Cuota Mensual
CONECEL	30/11/2019	TITULAR	Consumo	0,00	01/09/2018	01/12/2019	288,00	0,00	0,00	0,00	0,00	288,00	288,00

**Detalle distribución de endeudamiento a noviembre 2019**

Fecha Corte	Institución	Tipo Crédito	Saldo Deuda	Demanda Judicial	Cartera Castigada	Titular	Garante	Codeudor	Tarjeta Crédito	Ac. Conc.	Detalle	Opcion
Noviembre 2019	Sector Comercial (SICOM)		288,00	0,00	0,00	0,00	0,00	0,00	0,00			CONS
Noviembre 2019	Sistema Financiero Regulado SB		48.974,25	0,00	0,00	27.315,67	0,00	0,00	21.658,58			CONS

\* Ultima fecha en la que reportó la Institución

**Deuda histórica Periodo noviembre 2016 a noviembre 2019**

NOTA: para revisar el detalle de operaciones de cada mes, usted debe ingresar a la sección correspondiente **Data SB, Data SEPS o Data SICOM**

Mes	Por Vencer	No Deven.	1 mes	2 meses	3 meses	6 meses	9 meses	12 meses	24 meses	36 meses	Mas 36 meses	Dem. Jud.	Cart. Cast.	Saldo Deuda	Opcion
Nov. 2019	49.262,25	0,00	0,00	0,00	0,00	0,00	0,00	0,00	0,00	0,00	0,00	0,00	0,00	49.262,25	SB - SICOM
Oct. 2019	93.072,27	0,00	0,00	0,00	0,00	0,00	0,00	0,00	0,00	0,00	0,00	0,00	0,00	93.072,27	SB - SICOM
Sep. 2019	81.455,66	0,00	0,00	0,00	0,00	0,00	0,00	0,00	0,00	0,00	0,00	0,00	0,00	81.455,66	SB - SICOM
Ago. 2019	60.902,93	0,00	0,00	0,00	0,00	0,00	0,00	0,00	0,00	0,00	0,00	0,00	0,00	60.902,93	SB - SICOM
Jul. 2019	53.504,62	0,00	0,00	0,00	0,00	0,00	0,00	0,00	0,00	0,00	0,00	0,00	0,00	53.504,62	SB - SICOM
Jun. 2019	68.165,70	0,00	0,00	0,00	0,00	0,00	0,00	0,00	0,00	0,00	0,00	0,00	0,00	68.165,70	SB - SICOM
May. 2019	75.012,07	0,00	0,00	0,00	0,00	0,00	0,00	0,00	0,00	0,00	0,00	0,00	0,00	75.012,07	SB - SICOM
Abr. 2019	83.200,54	0,00	0,00	0,00	0,00	0,00	0,00	0,00	0,00	0,00	0,00	0,00	0,00	83.200,54	SB - SICOM
Mar. 2019	63.410,59	0,00	0,00	0,00	0,00	0,00	0,00	0,00	0,00	0,00	0,00	0,00	0,00	63.410,59	SB - SICOM
Feb. 2019	77.780,00	0,00	0,00	0,00	0,00	0,00	0,00	0,00	0,00	0,00	0,00	0,00	0,00	77.780,00	SB - SICOM
Ene. 2019	77.969,15	0,00	0,00	0,00	0,00	0,00	0,00	0,00	0,00	0,00	0,00	0,00	0,00	77.969,15	SB - SICOM
Dic. 2018	48.618,48	0,00	0,00	0,00	0,00	0,00	0,00	0,00	0,00	0,00	0,00	0,00	0,00	48.618,48	SB - SICOM
Nov. 2018	20.221,27	0,00	0,00	0,00	0,00	0,00	0,00	0,00	0,00	0,00	0,00	0,00	0,00	20.221,27	SB - SICOM
Oct. 2018	34.273,78	0,00	0,00	0,00	0,00	0,00	0,00	0,00	0,00	0,00	0,00	0,00	0,00	34.273,78	SB - SICOM
Sep. 2018	25.424,00	0,00	0,00	0,00	0,00	0,00	0,00	0,00	0,00	0,00	0,00	0,00	0,00	25.424,00	SB - SICOM
Ago. 2018	22.575,43	0,00	0,00	0,00	0,00	0,00	0,00	0,00	0,00	0,00	0,00	0,00	0,00	22.575,43	SB - SICOM
Jul. 2018	24.214,34	0,00	0,00	0,00	0,00	0,00	0,00	0,00	0,00	0,00	0,00	0,00	0,00	24.214,34	SB - SICOM
Jun. 2018	24.085,13	0,00	0,00	0,00	0,00	0,00	0,00	0,00	0,00	0,00	0,00	0,00	0,00	24.085,13	SB - SICOM
May. 2018	37.229,87	0,00	0,00	0,00	0,00	0,00	0,00	0,00	0,00	0,00	0,00	0,00	0,00	37.229,87	SB -

Teléfonos: 5 13-0280/ 099-275-2317 /096-949-2082/ 099-934-7692

[www.servirating.com](http://www.servirating.com)

2018																SICOM
Abr. 2018	24.458,30	0,00	0,00	0,00	0,00	0,00	0,00	0,00	0,00	0,00	0,00	0,00	0,00	0,00	24.458,30	SB - SICOM
Mar. 2018	38.007,72	0,00	0,00	0,00	0,00	0,00	0,00	0,00	0,00	0,00	0,00	0,00	0,00	0,00	38.007,72	SB - SICOM
Feb. 2018	35.043,31	0,00	0,00	0,00	0,00	0,00	0,00	0,00	0,00	0,00	0,00	0,00	0,00	0,00	35.043,31	SB - SICOM
Ene. 2018	10.405,95	0,00	0,00	0,00	0,00	0,00	0,00	0,00	0,00	0,00	0,00	0,00	0,00	0,00	10.405,95	SB - SICOM
Dic. 2017	33.122,32	0,00	0,00	0,00	0,00	0,00	0,00	0,00	0,00	0,00	0,00	0,00	0,00	0,00	33.122,32	SB - SICOM
Nov. 2017	50.950,63	0,00	0,00	0,00	0,00	0,00	0,00	0,00	0,00	0,00	0,00	0,00	0,00	0,00	50.950,63	SB - SICOM
Oct. 2017	51.655,58	0,00	0,00	0,00	0,00	0,00	0,00	0,00	0,00	0,00	0,00	0,00	0,00	0,00	51.655,58	SB - SICOM
Sep. 2017	36.721,54	0,00	0,00	0,00	0,00	0,00	0,00	0,00	0,00	0,00	0,00	0,00	0,00	0,00	36.721,54	SB - SICOM
Ago. 2017	17.816,35	0,00	0,00	0,00	0,00	0,00	0,00	0,00	0,00	0,00	0,00	0,00	0,00	0,00	17.816,35	SB - SICOM
Jul. 2017	42.590,22	0,00	0,00	0,00	0,00	0,00	0,00	0,00	0,00	0,00	0,00	0,00	0,00	0,00	42.590,22	SB
Jun. 2017	27.285,54	0,00	0,00	0,00	0,00	0,00	0,00	0,00	0,00	0,00	0,00	0,00	0,00	0,00	27.285,54	SB - SICOM
May. 2017	20.073,63	0,00	0,00	0,00	0,00	0,00	0,00	0,00	0,00	0,00	0,00	0,00	0,00	0,00	20.073,63	SB - SICOM
Abr. 2017	16.461,67	0,00	0,00	0,00	0,00	0,00	0,00	0,00	0,00	0,00	0,00	0,00	0,00	0,00	16.461,67	SB - SICOM
Mar. 2017	20.504,96	0,00	0,00	0,00	0,00	0,00	0,00	0,00	0,00	0,00	0,00	0,00	0,00	0,00	20.504,96	SB - SICOM
Feb. 2017	27.790,07	0,00	0,00	0,00	0,00	0,00	0,00	0,00	0,00	0,00	0,00	0,00	0,00	0,00	27.790,07	SB - SICOM
Ene. 2017	51.127,97	0,00	0,00	0,00	0,00	0,00	0,00	0,00	0,00	0,00	0,00	0,00	0,00	0,00	51.127,97	SB - SICOM
Dic. 2016	43.823,51	0,00	0,00	0,00	0,00	0,00	0,00	0,00	0,00	0,00	0,00	0,00	0,00	0,00	43.823,51	SB

**Composición estructura del vencimiento a noviembre 2019**

Fecha Corte	Institución Financiera	Total por Vencer	Total Vencida	No devenga intereses	Saldo Deuda	Demanda Judicial	Cartera Castigada	Ac. Conc.	Opcion
Noviembre 2019	Sistema Financiero Regulado SB	48.974,25	0,00	0,00	48.974,25	0,00	0,00		CONS
	TOTAL:	48.974,25	0,00	0,00	48.974,25	0,00	0,00		CONS

**Créditos otorgados últimos 12 meses (No incluye tarjetas de crédito)**

Institución Financiera	Estado Operación	Tipo Crédito	Valor Operación	Saldo Titular	Saldo Codeudor	Saldo Garante	Fecha Concesión	Fecha Vencimiento
BCO DE MACHALA	NO DISPONIBLE	Comercial	36.000,00	27.315,67	0,00	0,00	30/1/2019	16/1/2022
Total últimos 12 meses:			36.000,00	27.315,67	0,00	0,00		

**Análisis de Saldos por Vencer (SB + SEPS)**

Periodo de Operaciones por Vencer	Cantidad Operaciones por Vencer	Saldos por Vencer
Actual	6	4.751,09
1 a 3 meses	8	4.762,75
3 a 6 meses	7	6.190,51
6 a 12 meses	6	10.401,41
+12 meses	2	22.868,49

**MANEJO DE CUENTAS CORRIENTES**

(Información proporcionada por la SB el 24 de diciembre de 2019)

Teléfonos: 5 13-0280/ 099-275-2317 /096-949-2082/ 099-934-7692

[www.servirating.com](http://www.servirating.com)

**HORMICORP S. A. HORMIGONES Y PREFABRICADOS** Es persona habilitada para manejo de cuentas Corrientes de acuerdo a normativa emitida por SB.

**CENTRAL DE SICOM (Información de Entidades Comerciales No Reguladas por la SB)**

Acreeedor	Fecha de Corte	Tipo Riesgo	Saldo Deuda	Valor Por Vencer	No Devenga Int	Valor Vencido	Demanda Judicial	Cartera Castigada	Tiempo Vencido Días
CONECEL - telf: 042515555	30/11/2019	TITULAR	288,00	288,00	0,00	0,00	0,00	0,00	0
Total:			288,00	288,00	0,00	0,00	0,00	0,00	

**CENTRAL DE CREDITO (Información proporcionada por la SB - el 21 de diciembre 2019 - SEPS - el 21 de diciembre 2019 - Período: diciembre 2016 - noviembre 2019.)**

**Análisis de saldos por vencer a nivel del sistema financiero**

Fecha	Institución Financiera	Total Por Vencer	Por vencer 1 a 30 días	Por vencer 1-3 meses	Por vencer 3-6 meses	Por vencer 6-12 meses	Por vencer más 12 meses
Noviembre 2019	BCO DE MACHALA	27.315,67	949,48	1.908,09	2.942,28	6.081,77	15.434,05
Noviembre 2019	BANCO DINERS	17.978,70	3.006,33	1.862,15	2.103,12	3.572,66	7.434,44
Noviembre 2019	PACIFICO	2.073,53	571,25	500,76	751,14	250,38	0,00
Noviembre 2019	PICHINCHA	1.606,35	224,03	491,75	393,97	496,60	0,00
	TOTAL:	48.974,25	4.751,09	4.762,75	6.190,51	10.401,41	22.868,49

**Indicadores de perfil de riesgo noviembre 2016 a noviembre 2019**

Mantiene historial Crediticio desde:	Diciembre 2016
--------------------------------------	----------------

**Directo (Titular y Codeudor) Periodo noviembre 2016 a noviembre 2019**

Indicador	Valor	Fecha
Mayor plazo vencido		
Mayor valor vencido		
Endeudamiento promedio	USD 42.831,98	

**Directo (Titular y Codeudor) Periodo 6 últimos meses de Junio 2019 a Noviembre 2019**

Indicador	Valor	Fecha
Mayor plazo vencido		
Mayor valor vencido		
Endeudamiento promedio	USD 67.430,57	

**INFORMACIÓN COMPLEMENTARIA**

Codeudores y garantías personales de operaciones vigentes a noviembre 2019

HORMICORP S. A. HORMIGONES Y PREFABRICADOS No registra operaciones vigentes como codeudor o garante.

Codeudores y garantías personales de operaciones no vigentes históricas Periodo noviembre 2016 a noviembre 2019

HORMICORP S. A. HORMIGONES Y PREFABRICADOS No registra operaciones históricas como codeudor o garante.

Vinculaciones a Instituciones Financieras Periodo noviembre 2016 a noviembre 2019

HORMICORP S. A. HORMIGONES Y PREFABRICADOS No registra vinculación

Análisis del detalle del vencido a nivel del sistema financiero

HORMICORP S. A. HORMIGONES Y PREFABRICADOS no registra valores vencidos en el sistema financiero

Gráfico de la evolución deuda total y vencida Periodo noviembre 2016 a noviembre 2019. Directo

HORMICORP S. A. HORMIGONES Y PREFABRICADOS No registra endeudamiento Directo

Tarjetas de crédito anuladas por mal manejo Periodo noviembre 2016 a noviembre 2019

HORMICORP S. A. HORMIGONES Y PREFABRICADOS No registra tarjetas de crédito anuladas por mal manejo

**Teléfonos: 5 13-0280/ 099-275-2317 /096-949-2082/ 099-934-7692**

[www.servirating.com](http://www.servirating.com)



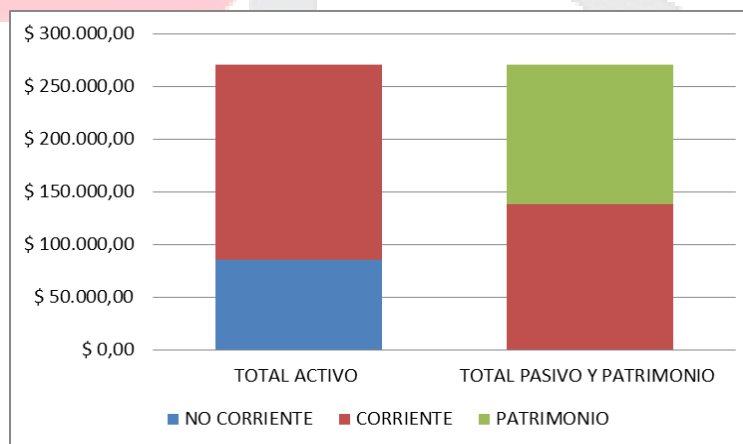
**Ultimas 10 operaciones canceladas**

Institución	Número Operaciones	Valor Original	Forma Cancelación	Fecha Cancelación
PICHINCHA	00000000000031064233	2.392,18	EN EFECTIVO	21/11/2019
PICHINCHA	00000000000031064234	2.392,18	EN EFECTIVO	21/11/2019
PICHINCHA	00000000000031048672	6.260,76	EN EFECTIVO	20/11/2019
PICHINCHA	00000000000030989155	4.237,03	EN EFECTIVO	15/11/2019
PICHINCHA	00000000000030980755	4.402,72	EN EFECTIVO	14/11/2019
PICHINCHA	00000000000030980698	4.402,72	EN EFECTIVO	13/11/2019
PICHINCHA	00000000000031038178	1.533,91	EN EFECTIVO	12/11/2019
PICHINCHA	00000000000030980756	4.402,72	EN EFECTIVO	12/11/2019
PICHINCHA	00000000000030974744	4.402,78	EN EFECTIVO	8/11/2019
PICHINCHA	00000000000030986083	2.201,33	EN EFECTIVO	7/11/2019

**INFORMACIÓN FINANCIERA  
(TOTALES (USD) UNIDADES)**

	Año 2018	Año 2017
VENTAS	1.779.810,55	1.695.218,25
ACTIVOS	270.745,17	258.085,82
PASIVOS	138.290,65	149.513,15
PATRIMONIO	132.454,52	108.572,67
UTILIDAD	23.881,85	28.090,76

**GRÁFICO DE ELEMENTOS FINANCIEROS**



CONSULTA DE PREDIOS		
DESCRIPCION	AREA (MTS <sup>2</sup> )	AVALUO (USD)
TERRENO	--	--
CONSTRUCCION	--	93.825,62
<b>AVALUO TOTAL</b>		93.825,62

VEHICULOS			
MARCA	TIPO	AÑO	AVALUO (USD)
VARIOS	--	--	64,480.00

ACTIVIDAD EXTERNA				
Actividad	Año	Productos	Países	Importe
--	--	--	--	--

OBSERVACIONES
EL SR . RODRIGUEZ MARIDUEÑA HECTOR ENRIQUE , verificó y proporcionó la información para la elaboración del reporte. La información que hemos considerado relevante ha sido confirmada en fuentes oficiales. Informe sin garantía ni responsabilidad.

\*Toda la información contenida en este informe es confidencial y es de uso exclusivo del solicitante por lo tanto no podrá ser usada, reproducida o divulgada a terceras personas. El uso no autorizado de esta información podría ser sancionado legalmente. ServiRating S.A. No se responsabiliza por el mal uso que se le pueda dar al contenido de este informe.

\*\*\*\*\* DERECHOS RESERVADOS \*\*\*\*\*

Prohibida la reproducción y/o uso personal, total o parcial de información de este formulario.  
Es estrictamente confidencial y exclusivo de RATING SERVICES ECUADOR SERVIRATING S.A.